

**PENGARUH STRUKTUR MODAL DAN KEBIJAKAN
DEVIDEN TERHADAP CORPORATE PERFORMANCE
PADA PERUSAHAAN MANUFAKTUR YANG TERDAFTAR
DI BEI TAHUN 2013-2017**

SKRIPSI

**Diajukan untuk memenuhi persyaratan
memperoleh gelar sarjana (S1)**



**M. Sofyan
(201469100019)**

**Program Studi Administrasi Bisnis
Fakultas Ilmu Sosial dan Ilmu Politik
Universitas Yudharta Pasuruan
2018**

TANDA PERSETUJUAN SKRIPSI

Judul : Pengaruh Struktur Modal dan Kebijakan Deviden Terhadap
Corporate Performance pada Perusahaan Manufaktur yang
Terdaftar Di BEI Tahun 2013-2017

Disusun Oleh : M. Sofyan

NIM : 201469100019

Fakultas : Fakultas Ilmu Sosial dan Ilmu Politik



Jurusan : Administrasi Bisnis

Konsentrasi : Keuangan

Telah diperiksa untuk dipertahankan di depan tim penguji

Pasuruan,

Menyetujui,

Kaprodi	Pembimbing
 (Nur Ajizah, S.Sos., M.AB) NIP. 069.15.02.001	 (Nuraeni, S.Sos., M.AB) NIP.Y.069.02.03.005

TANDA PENGESAHAN

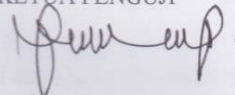
TELAH DIPERTAHANKAN DI DEPAN MAJELIS PENGUJI SKRIPSI,
FAKULTAS ILMU SOSIAL ILMU POLITIK UNIVERSITAS YUDHARTA
PASURUAN, PADA :

HARI : Senin
TANGGAL : 06 Agustus 2018
JAM : 15.00 WIB
JUDUL : PENGARUH STRUKTUR MODAL DAN KEBIJAKAN
DEVIDEN TERHADAP CORPORATE PERFORMANCE
PADA PERUSAHAAN MANUFAKTUR YANG
TERDAFTAR DI BEI TAHUN 2013-2017

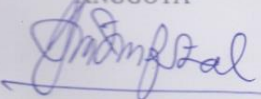


DINYATAKAN LULUS

MAJELIS PENGUJI,

KETUA PENGUJI



Any Urwatul Wusko, S.Sos., M.AB
NIP.Y.069.11.03.037

<p>ANGGOTA-</p>  <p><u>Drs. Eko Agus Alfianto, M.AB</u> NIP.Y.069.04.03.012</p>	<p>ANGGOTA</p>  <p><u>(Nuraeni, S.Sos., M.AB)</u> NIP.Y.069.02.03.005</p>
<p>MENGESAHKAN, Dekan Fakultas Ilmu Sosial Ilmu Politik</p>  <p><u>Any Urwatul Wusko, S.Sos., M.AB</u> NIP.Y.069.11.03.037</p>	

PERNYATAAN KEASLIAN TULISAN

Saya yang bertanda tangan di bawah ini :

Nama : M. Sofyan
NIM : 201469100019
Fakultas : Ilmu Sosial Ilmu Politik
Program Studi : Administrasi Bisnis

Menyatakan dengan sebenar-benarnya bahwa skripsi yang saya tulis ini benar-benar merupakan hasil karya sendiri, bukan merupakan pengambilalihan tulisan atau pikiran orang lain yang saya akui sebagai hasil atau tulisan atau pikiran saya sendiri.

Apabila dikemudian hari terbukti atau dapat dibuktikan skripsi ini hasil jiplakan, maka saya bersedia menerima sanksi atas perbuatan tersebut.

Pasuruan, 06 Agustus 2018

Yang membuat pernyataan,



MOTTO

RENCANA ALLAH PASTI KEREN

KATA PENGANTAR

Alhamdulillah, segala puji dan syukur atas berkat rahmat dan nikmat yang telah dilimpahkan Allah SWT kepada kita semua. Berkat rahmat-Nya kita senantiasa berada dalam kesehatan sehingga bisa melakukan aktifitas sehari-hari. Sholawat beserta salam tak lupa kita kirimkan kepada panutan seluruh umat islam, yakni Nabi besar Rasulullah SAW yang berjuang membimbing kita menuju ridho Allah SWT.

Terselesaikannya laporan Praktek Kerja Nyata yang berjudul “**Pemasaran Aneka Keripik dengan Pendekatan *Brand Merk* Pada UKM UD. MAWAR Pajaran Sukorejo Pasuruan**” ini, tentu tak lepas dari bantuan segala pihak yang secara sengaja maupun tidak disengaja telah memberikan dorongan moral maupun material sehingga kami dapat memulai, mengerjakan, hingga menyelesaikan karya tulis ini. Oleh karena itu pada kesempatan ini penulis mengucapkan terima kasih kepada :

1. Allah SWT yang selalu mendengarkan do’a kami dan memberikan segala kemudahan serta ridho-Nya hingga terselesaikannya karya tulis ini.
2. Orang tua kami yang selalu mendukung dan memotivasi kami untuk menjadi insan yang lebih baik.
3. Dr. Saifullah, M. HI selaku Rektor Universitas Yudharta Pasuruan.
4. Any Urwatul Wusko, S.Sos, M. AB selaku Dekan Fakultas Ilmu Sosial dan Politik Universitas Yudharta Pasuruan yang sangat mendukung kegiatan ini untuk keilmuan mahasiswa.
5. Nur Ajizah, S.Sos, M. AB selaku Kepala Program Studi Ilmu Administrasi Bisnis Universitas Yudharta Pasuruan yang sangat mendukung kegiatan ini demi kemajuan mahasiswa.
6. Nuraeni, S.Sos., M.AB selaku Dosen Pembimbing yang dengan sabar membimbing kami mulai awal hingga selesainya skripsi ini.
7. Saudara kandung saya, dan seluruh teman-teman seperjuangan saya.

8. Ameliatus Sa'diyah orang yang selalu sabar dan senantiasa menemani hidup saya.

9. Dan seluruh pihak yang tak mampu lagi kami sebutkan satu per satu.

Akhirnya, tiada kata yang dapat kami sampaikan kecuali panjatan do'a, semoga Allah SWT memberikan balsan yang lebih baik. Amin.

Pasuruan, 15 Januari 2018

Penyusun

Abstrak

Tujuan penelitian ini adalah untuk mengetahui pengaruh struktur modal dan kebijakan deviden terhadap corporate performance pada perusahaan manufaktur yang terdaftar di Bursa Efek Indonesia tahun 2013-2017.

Jenis penelitian ini adalah penelitian kuantitatif asosiatif. Populasi dalam penelitian ini adalah perusahaan MANUFAKTUR yang terdaftar di Bursa Efek Indonesia tahun 2013-2017. Teknik penentuan sampel dilakukan dengan menggunakan teknik *purposive sampling*. Jumlah sampel penelitian ini adalah 15 perusahaan yang memenuhi kriteria sampel. Sehingga sampel yang digunakan berjumlah 75 sampel. Teknik analisis data yang digunakan adalah analisis regresi berganda.

Hasil penelitian ini menunjukkan bahwa 1) struktur modal berpengaruh negatif terhadap corporate performance, 2) kebijakan deviden berpengaruh positif terhadap corporate performance.

Kata kunci: DER, DPR, ROE

DAFTAR ISI

Halaman Sampul.....	i
Tanda Persetujuan.....	ii
Abstrak	iii
DAFTAR ISI	iv
DAFTAR TABEL	vi
DAFTAR GAMBAR	vii
Bab I: PENDAHULUAN.....	1
1.1 Latar Belakang.....	1
1.2 Rumusan Masalah.....	6
1.3 Tujuan Penelitian	6
1.4 Manfaat Penelitian	7
Bab II: TINJAUAN PUSTAKA.....	8
2.1 Penelitian Terdahulu	8
2.2 Kajian Teoritik	14
2.2.1 Corporate Performance	14
2.2.1.1 Pengertian Corporate Performance	14
2.2.1.2 Faktor-faktor yang Mempengaruhi Corporate Performance	15
2.2.1.3 Teori yang Mendasari Corporate Performance	16
2.2.1.4 Ukuran Corporate Performance.....	16
2.2.2 Struktur Modal.....	17
2.2.2.1 Pengertian Struktur Modal.....	17
2.2.2.2 Faktor-faktor yang Mempengaruhi Struktur Modal	19
2.2.2.3 Teori yang Mendasari Struktur Modal	22
2.2.2.4 Indikator Struktur Modal	23
2.2.3 Kebijakan Deviden	24
2.2.3.1 Pengertian Deviden	24
2.2.3.2 Jenis-jenis Deviden.....	24
2.2.3.3 Pengertian kebijakan Deviden	25
2.2.3.4 Jenis-jenis Kebijakan Deviden	27
2.2.3.4 Faktor-faktor yang mempengaruhi Kebijakan Deviden.....	28
2.2.3.5 Teori yang Mendasari Kebijakan Deviden	31
2.2.3.6 Indikator Kebijakan Deviden	32
2.3 Kerangka Pemikiran dan Hipotesis Penelitian	32
2.3.1 Hubungan Antara Struktur Modal dan Corporate Performance..	32
2.3.2 Hubungan Antara Kebijakan Deviden dan Corporate Performan	33
Bab III: METODE PENELITIAN	35
3.1 Jenis Penelitian	35
3.2 Lokasi Penelitian.....	35
3.3 Variabel dan Pengukuran	35
3.4 Populasi dan Sampel	36
3.5 Teknik Pengumpulan Data	37

3.6 Teknik Analisis Data.....	37
3.6.1 Analisis Deskriptif.....	37
3.6.2 Uji Asumsi Klasik.....	38
3.6.3 Analisis regresi.....	39
3.6.4 Uji Hipotesis.....	39
Bab IV: HASIL DAN PEMBAHASAN.....	44
4.1 Gambaran Umum Perusahaan.....	44
4.2 Analisis Deskriptif.....	52
4.3 Uji Asumsi Klasik.....	57
4.4 Pengujian Hipotesis.....	63
4.5 Pembahasan.....	65
4.5.1 Pengaruh Struktur Modal Terhadap Corporate Performance.....	65
4.5.2 Pengaruh Kebijakan Deviden Terhadap Corporate Performance.....	66
Bab V: PENUTUP.....	67
5.1 Kesimpulan.....	67
5.2 Saran.....	68

DAFTAR PUSTAKA

LAMPIRAN-LAMPIRAN

DAFTAR TABEL

Tabel 2.1 Penelitian Terdahulu	20
Tabel 3.1 Variabel Penelitian	48
Tabel 3.2 Proses Pengambilan Sampel	51
Tabel 3.3 Sampel Penelitian	51
Tabel 4.1 <i>Descriptive Statistics</i>	68
Tabel 4.2 Variabel Kepemilikan Manajerial	69
Tabel 4.3 Variabel Kepemilikan Institusional	70
Tabel 4.4 Variabel Kebijakan Dividen	71
Tabel 4.5 Variabel Nilai Perusahaan	72
Tabel 4.6 Hasil Uji Normalitas	73
Tabel 4.7 Hasil Uji Multikolinearitas	73
Tabel 4.8 Hasil Uji Autokorelasi	74
Tabel 4.9 Hasil Uji Koefisien Jalur Pengaruh Kepemilikan Manajerial (X1), Kepemilikan Institusional (X2) Terhadap Kebijakan Dividen (Y1)	75
Tabel 4.10 Hasil Uji Koefisien Jalur Pengaruh Kepemilikan Manajerial (X1), Kepemilikan Institusional (X2) Terhadap Nilai Perusahaan (Y2)	76

DAFTAR GAMBAR

Gambar 2.1 Model Hipotesis.....	43
Gambar 3.1 Model Diagram Jalur	55
Gambar 4.1 Model Diagram Jalur	77
Gambar 4.2 Uji Hipotesis.....	80