

**PENGARUH STRUKTUR KEPEMILIKAN  
TERHADAP KUALITAS AUDIT DAN  
KINERJA PERUSAHAAN DI INDEKS LQ 45  
PERIODE 2013-2017**

**SKRIPSI**

DIAJUKAN UNTUK MEMENUHI PERSYARATAN  
MEMPEROLEH GELAR SARJANA (S1)



**ALFIN KHASANAH  
2014.69.10.0001**

**PROGRAM STUDI ADMINISTRASI BISNIS  
FAKULTAS ILMU SOSIAL ILMU POLITIK  
UNIVERSITAS YUDHARTA PASURUAN**

**2018**

**TANDA PERSETUJUAN SKRIPSI**

Judul : Pengaruh Struktur Kepemilikan terhadap Kualitas Audit dan  
Kinerja Perusahaan di Indeks LQ 45 Periode 2013-2017

Disusun Oleh : Alfin Khasanah

NIM : 2014.69.10.0001

Fakultas : Fakultas Ilmu Sosial dan Ilmu Politik

Jurusan : Administrasi Bisnis

Konsentrasi : Keuangan


Telah diperiksa dan disetujui untuk dipertahankan di depan tim penguji

Pasuruan, ...31... Juli 2018.....

Menyetujui,

Kaprodi,

Pembimbing,



(Nur Ajizah, S.Sos., M.AB)

NIP.Y: 0691502001

(Nuraeni, S.Sos., M.AB)

NIP.Y: 0690203005

**TANDA PENGESAHAN**


TELAH DIPERTAHANKAN DI DEPAN MAJELIS PENGUJI SKRIPSI,  
FAKULTAS ILMU SOSIAL ILMU POLITIK UNIVERSITAS YUDHARTA  
PASURUAN, PADA :

HARI : SENIN  
TANGGAL : 06 AGUSTUS 2018  
JAM : 10.00 WIB  
JUDUL : PENGARUH STRUKTUR KEPEMILIKAN TERHADAP  
KUALITAS AUDIT DAN KINERJA PERUSAHAAN DI  
INDEKS LQ 45 PERIODE 2013-2017

**DINYATAKAN LULUS**

Majelis Penguji,

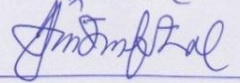
KETUA PENGUJI



**Any Urwatul Wusko, S.Sos., M.AB**

**NIP.Y. 069.11.03.037**

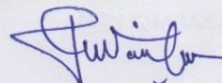
ANGGOTA



**Drs. Eko Agus Alfianto, M.AB**

**NIP.Y. 069.04.03.012**

ANGGOTA



**Nuraeni, S.Sos., M.AB**

**NIP.Y.069.02.03.005**

MENGESAHKAN,

Dekan Fakultas Ilmu Sosial Ilmu Politik



**Any Urwatul Wusko, S.Sos., M.AB**

**NIP.Y.069.11.03.037**

## PERNYATAAN KEASLIAN TULISAN

Saya yang bertanda tangan di bawah ini:

Nama : Alfin Khasanah

NIM : 201469100001

Fakultas : Fakultas Ilmu Sosial Ilmu Politik

Program Studi : Administrasi Bisnis

Menyatakan dengan sebenar-benarnya bahwa skripsi yang saya tulis ini benar-benar merupakan hasil karya saya sendiri; bukan merupakan pengambilalihan tulisan atau pikiran orang lain yang saya akui sebagai hasil tulisan atau pikiran saya sendiri.

Apabila di kemudian hari terbukti atau dapat dibuktikan skripsi ini hasil jiplakan, maka saya bersedia menerima sanksi atas perbuatan tersebut.

Pasuruan, 28 Agustus 2018

Yang membuat pernyataan,



ALFIN KHASANAH

## MOTTO:

Jika saat ini kamu tidak dapat mengerjakan apa yang kamu sukai, maka sukai apa yang kamu kerjakan saat ini.

## HALAMAN PERSEMBAHAN

Dengan mengucapkan syukur Alhamdulillah atas segala karunia dan hidayah-Nya, karya sederhana ini kupersembahkan untuk:

1. Dua malaikat tak bersayapku, Bapak dan Ibu. Terima kasih atas dukungan, doa, nasihat, kasih sayang, dan pengorbanan yang tak pernah usai hingga membuatku sadar bahwa berproses memang tidaklah mudah.
2. Dosen pembimbing, Ibu Nuraeni S.Sos., M.AB. Terima kasih atas waktu dan tenaga yang diberikan untuk membimbing kami serta untuk selalu bersedia kami repotkan selama ini.
3. Teman-teman seperjuangan, “Business 2014”. Terima kasih atas warna-warni kehidupan kampus yang kalian lukiskan selama ini. Tetaplah berjuang teman-teman. Gerbang kehidupan yang sesungguhnya akan segera kita lalui. Doaku selalu menyertai kalian dimana pun kalian berada.

Hanya sebuah karya sederhana dan kata terima kasih yang dapat kupersembahkan, semoga kita semua senantiasa berada dalam lindungan-Nya. Aamiin ya rabbal ‘alamin.

## ABSTRAK

Tujuan penelitian ini adalah untuk menguji pengaruh struktur kepemilikan terhadap kualitas audit dan kinerja perusahaan. Jenis penelitian yang digunakan adalah penelitian kuantitatif format eksplanasi. Populasi dalam penelitian ini adalah perusahaan yang terdaftar di indeks LQ 45 Bursa Efek Indonesia periode Februari 2013 – Februari 2017. Teknik penentuan sampel dilakukan dengan menggunakan metode *purposive sampling*. Variabel eksogen dalam penelitian ini adalah struktur kepemilikan yang diproksikan dengan kepemilikan manajerial dan kepemilikan institusional. Sedangkan variabel endogen dalam penelitian ini ada dua, yaitu kualitas audit yang diproksikan dengan ukuran kantor akuntan publik (KAP) dan *fee audit*; serta kinerja perusahaan yang diproksikan dengan *Return on Assets* (ROA), *Return on Equity* (ROE), dan Tobin's Q.

Penelitian ini menggunakan data sekunder berupa laporan keuangan dan data statistik perusahaan LQ 45 periode 2013-2017. Teknik analisis data yang digunakan adalah analisis *Partial Least Square* (PLS) dengan *software* smartPLS 3.0. Hasil penelitian ini menunjukkan bahwa: (1) struktur kepemilikan berpengaruh signifikan terhadap kinerja perusahaan; (2) struktur kepemilikan berpengaruh signifikan terhadap kualitas audit; dan (3) kualitas audit berpengaruh signifikan terhadap kinerja perusahaan.

Kata kunci: struktur kepemilikan, kualitas audit, kinerja perusahaan, LQ 45, PLS.

## **ABSTRACT**

*The purpose of this study was to examine the effect of ownership structure on audit quality and company performance. The type of research used is quantitative explanatory format research. The population in this study are companies listed in the LQ 45 index of the Indonesia Stock Exchange for the period February 2013 - February 2017. The technique of determining the sample is done by using purposive sampling method. Exogenous variables in this study are ownership structures proxied by managerial ownership and institutional ownership. While there are two endogenous variables in this study, namely audit quality proxied by the size of the public accounting firm (KAP) and audit fees; and company performance proxied by Return on Assets (ROA), Return on Equity (ROE), and Tobin's Q.*

*This study uses secondary data in the form of financial statements and LQ 45 company statistical data for the 2013-2017 period. The data analysis technique used is Partial Least Square (PLS) analysis with smartPLS 3.0 software. The results of this study indicate that: (1) ownership structure has a significant effect on company performance; (2) Ownership structure has a significant effect on audit quality; and (3) Audit quality has a significant effect on company performance.*

*Keywords: ownership structure, audit quality, company performance, LQ 45, PLS.*



## KATA PENGANTAR

Puji syukur kami panjatkan kehadirat Allah SWT, karena berkat rahmat dan hidayah-Nya, penulis dapat menyelesaikan skripsi yang berjudul **“Pengaruh Struktur Kepemilikan terhadap Kualitas Audit dan Kinerja Perusahaan di Indeks LQ 45 Periode 2013-2017”** ini dengan baik dan lancar.

Skripsi ini merupakan tugas akhir yang harus disusun sebagai syarat akademik dalam menyelesaikan studi program Strata 1 (S1) di Universitas Yudharta Pasuruan.

Dalam penyusunan skripsi ini, tidak terlepas dari berbagai kendala dan hambatan. Namun, berkat dukungan dan bantuan dari banyak pihak, akhirnya karya tulis sederhana ini dapat diselesaikan. Untuk itu, pada kesempatan kali ini penulis mengucapkan terima kasih kepada:

1. Romo K.H. M. Sholeh Bahrudin selaku Pengasuh Pondok Pesantren Ngalah.
2. Bapak Dr. H. Saifulah, MHI selaku Rektor Universitas Yudharta Pasuruan.
3. Ibu Any Urwatul Wusko, S.Sos., M.AB selaku Dekan Fakultas Ilmu Sosial dan Ilmu Politik Universitas Yudharta Pasuruan.
4. Ibu Nur Ajizah, S.Sos., M.AB selaku Kepala Program Studi Administrasi Bisnis Universitas Yudharta Pasuruan.
5. Ibu Nuraeni, S.Sos., M.AB selaku Dosen Pembimbing yang telah bersedia meluangkan waktu, memberikan pengarahan dan bimbingan dalam penulisan skripsi ini.
6. Seluruh Dosen Pengajar Administrasi Bisnis yang telah memberikan bekal ilmu yang bermanfaat bagi penulis.

7. Keluarga tercinta yang telah begitu tulus memberikan semangat, dorongan dan do'a yang bermanfaat bagi penulis, sehingga penulis dapat menyelesaikan skripsi ini dengan baik dan lancar.
8. Seluruh teman Program Studi Administrasi Bisnis angkatan 2014 yang telah memberikan dukungan dan bantuan kepada penulis dalam menyelesaikan skripsi ini.
9. Semua pihak yang telah membantu atas terselesaikannya skripsi ini yang tidak dapat penulis sebutkan satu persatu.

Akhirnya atas segala bantuan dari semua pihak, penulis mengucapkan banyak terima kasih. Semoga segala jasa dan bantuan yang diberikan kepada penulis mendapat balasan yang berlipat ganda dari Allah SWT.

Demikian kata pengantar dari penulis, dengan harapan semoga karya sederhana ini dapat bermanfaat bagi para pembaca. Tiada gading yang tak retak, demikian pula dengan skripsi ini yang jauh dari kesempurnaan. Maka dari itu, kami selaku penulis mengharapkan kritik dan saran yang membangun demi kesempurnaan skripsi ini.

Pasuruan, 27 Agustus 2018

Penulis

## DAFTAR ISI

Sampul Depan .....	ii
Sampul Dalam.....	iii
Tanda Persetujuan Skripsi.....	iv
Tanda Pengesahan.....	v
Pernyataan Keaslian Tulisan .....	vi
Motto .....	vii
Halaman Persembahan .....	viii
Abstrak .....	ix
<i>Abstract</i> .....	x
Kata Pengantar .....	xi
DAFTAR ISI.....	xiii
DAFTAR GAMBAR .....	xvii
DAFTAR TABEL.....	xviii
DAFTAR LAMPIRAN .....	xix
BAB I: PENDAHULUAN	
1.1 Latar Belakang .....	1
1.2 Perumusan Masalah .....	7
1.3 Tujuan Penelitian .....	7
1.4 Manfaat Penelitian .....	8
1.5 Manfaat Teoritis.....	8
1.5.1 Manfaat Praktis.....	8
BAB II TINJAUAN PUSTAKA	
2.1 Penelitian Terdahulu .....	9
2.2 Perbandingan Penelitian.....	22
2.3 Kajian Teoritik .....	25
2.3.1 Struktur Kepemilikan .....	25
2.3.1.1 Pengertian Struktur Kepemilikan.....	25
2.3.1.2 Jenis-jenis Struktur Kepemilikan.....	26
2.3.2 Kualitas Audit.....	28

2.3.2.1	Pengertian Audit .....	28
2.3.2.2	Pengertian Kualitas Audit .....	29
2.3.2.3	Pengukuran Kualitas Audit .....	29
2.3.3	Teori yang Mendasari Struktur Kepemilikan dan Kualitas Audit .....	31
2.3.4	Kinerja Perusahaan .....	33
2.3.4.1	Rasio Profitabilitas .....	35
2.3.4.2	Rasio Nilai Pasar .....	36
2.4	Kerangka Pemikiran.....	37
2.4.1	Pengaruh Struktur Kepemilikan terhadap Kinerja Perusahaan .....	37
2.4.2	Pengaruh Struktur Kepemilikan terhadap Kualitas Audit .....	39
2.4.3	Pengaruh Kualitas Audit terhadap Kinerja Perusahaan .....	40
2.5	Model Hipotesis .....	41
2.6	Hipotesis Penelitian .....	41
<b>BAB III METODE PENELITIAN</b>		
3.1	Jenis Penelitian.....	42
3.2	Lokasi Penelitian.....	42
3.3	Variabel dan Pengukuran .....	42
3.4	Populasi dan Sampel .....	45
3.4.1	Teknik Penentuan Sampel.....	45
3.5	Teknik Pengumpulan Data.....	46
3.6	Teknik Analisis .....	47
3.6.1	Analisis Statistik Deskriptif.....	47
3.6.2	Analisis Statistik Inferensial .....	47
3.6.2.1	Evaluasi Model Pengukuran ( <i>Outer Model</i> ) .....	48
3.6.2.2	Evaluasi Model Struktural ( <i>Inner Model</i> ) .....	51
3.6.2.3	Uji Hipotesis.....	53
<b>BAB IV HASIL PENELITIAN DAN PEMBAHASAN</b>		
4.1	Gambaran Umum Objek Penelitian .....	54
4.1.1	Bursa Efek Indonesia.....	54
4.1.2	Sejarah dan Perkembangan Bursa Efek Indonesia .....	54
4.1.3	Struktur Organisasi Bursa Efek Indonesia.....	57

4.2	Gambaran Umum Perusahaan Sampel.....	58
4.3	Hasil Analisis Deskriptif.....	71
4.3.1	Konstruk Reflektif Variabel Struktur Kepemilikan (X).....	71
4.3.2	Indikator-indikator Reflektif Variabel Kualitas Audit (Y <sub>1</sub> ).....	73
4.3.2.1	Ukuran Kantor Akuntan Publik (KAP) .....	73
4.3.2.2	<i>Fee Audit</i> .....	75
4.3.3	Indikator-indikator Reflektif Variabel Kinerja Perusahaan (Y <sub>2</sub> ).....	76
4.3.3.1	<i>Return on Assets</i> (ROA).....	76
4.3.3.2	<i>Return on Equity</i> (ROE).....	77
4.3.3.3	Tobin's Q.....	78
4.3.4	Analisis Statistik Deskriptif.....	80
4.4	Hasil Analisis <i>Partial Least Square</i> (PLS) .....	83
4.4.1	Uji Asumsi Linieritas.....	83
4.4.2	Uji Kecocokan Model.....	84
4.4.3	Evaluasi Model Pengukuran ( <i>Outer Model</i> ) PLS .....	85
4.4.3.1	Variabel Struktur Kepemilikan (X).....	85
4.4.3.2	Variabel Kualitas Audit (Y <sub>1</sub> ).....	86
4.4.3.3	Variabel Kinerja Perusahaan (Y <sub>2</sub> ).....	87
4.4.4	Evaluasi Model Pengukuran ( <i>Outer Model</i> ) PLS Tahap Fit .....	88
4.4.4.1	Variabel Struktur Kepemilikan (X).....	89
4.4.4.2	Uji Validitas Konvergen ( <i>Convergent Validity</i> ).....	89
4.4.4.3	Validitas Diskriminan ( <i>Discriminant Validity</i> ).....	90
4.4.4.4	Uji Reliabilitas.....	91
4.4.5	Evaluasi Model Struktural ( <i>Inner Model</i> ) PLS.....	92
4.5	Pembahasan.....	95
4.5.1	Pengaruh Struktur Kepemilikan terhadap Kinerja Perusahaan .....	95
4.5.2	Pengaruh Struktur Kepemilikan terhadap Kualitas Audit .....	96
4.5.3	Pengaruh Kualitas Audit terhadap Kinerja Perusahaan.....	96
BAB V PENUTUP		
5.1	Kesimpulan .....	98
5.2	Saran .....	99

DAFTAR PUSTAKA .....	101
LAMPIRAN-LAMPIRAN.....	104

## DAFTAR GAMBAR

Gambar 2.1 Model Hipotesis .....	41
Gambar 3.1 Model Pengukuran Variabel Struktur Kepemilikan.....	49
Gambar 3.2 Model Pengukuran Variabel Kualitas Audit .....	49
Gambar 3.3 Model Pengukuran Variabel Kinerja Perusahaan .....	50
Gambar 3.4 Model Struktural ( <i>Inner Model</i> ).....	52
Gambar 4.1 Struktur Organisasi Bursa Efek Indonesia .....	57
Gambar 4.2 Hasil Evaluasi <i>Outer Model</i> Variabel Struktur Kepemilikan (X).....	85
Gambar 4.3 Hasil Evaluasi <i>Outer Model</i> Variabel Kualitas Audit ( $Y_1$ ).....	86
Gambar 4.4 Hasil Evaluasi <i>Outer Model</i> Variabel Kinerja Perusahaan ( $Y_2$ ) ..	87
Gambar 4.5 Hasil Evaluasi <i>Outer Model</i> Variabel Struktur Kepemilikan (X) Tahap Model Fit.....	89
Gambar 4.6 Diagram Jalur .....	93

## DAFTAR TABEL

Tabel 2.1 Penelitian Terdahulu .....	16
Tabel 2.2 Perbandingan Penelitian.....	22
Tabel 3.1 Variabel Penelitian.....	43
Tabel 3.2 Teknik Penentuan Sampel.....	46
Tabel 4.1 Perkembangan Pasar Modal Indonesia .....	55
Tabel 4.2 Struktur Kepemilikan Perusahaan LQ 45 .....	71
Tabel 4.3 Ukuran Kantor Akuntan Publik (KAP).....	74
Tabel 4.4 <i>Fee Audit</i> .....	75
Tabel 4.5 <i>Return on Assets</i> (ROA).....	76
Tabel 4.6 <i>Return on Equity</i> (ROE).....	77
Tabel 4.7 Tobin's Q .....	79
Tabel 4.8 Analisis Statistik Deskriptif .....	80
Tabel 4.9 Uji Asumsi Linieritas .....	83
Tabel 4.10 R Square ( $R^2$ ) .....	84
Tabel 4.11 <i>Average Variance Extracted</i> (AVE) .....	90
Tabel 4.12 Korelasi Variabel Laten .....	91
Tabel 4.13 Uji Reliabilitas Konstruk .....	91
Tabel 4.14 Hasil Pengujian Hipotesis .....	92



## DAFTAR LAMPIRAN

Lampiran 1. Data Input SmartPLS 3.0.....	104
Lampiran 2. Daftar Nama Perusahaan LQ 45.....	105
Lampiran 3. Data Struktur Kepemilikan Perusahaan LQ 45 .....	106
Lampiran 4. Data Kantor Akuntan Publik (KAP) Perusahaan LQ 45 .....	106
Lampiran 5. Data <i>Fee Audit</i> Perusahaan LQ 45 .....	106
Lampiran 6. Data <i>Return on Assets</i> (ROA) Perusahaan LQ 45 .....	107
Lampiran 7. Data <i>Return on Equity</i> (ROE) Perusahaan LQ 45 .....	107
Lampiran 8. Data rasio Tobin's Q Perusahaan LQ 45 .....	108
Lampiran 9. <i>Output</i> Analisis Statistik Deskriptif.....	109
Lampiran 10. Output Uji Linieritas dengan Metode <i>Curve Fit</i> (Struktur Kepemilikan terhadap Kualitas Audit).....	109
Lampiran 11. Output Uji Linieritas dengan Metode <i>Curve Fit</i> (Struktur Kepemilikan terhadap Kinerja Perusahaan).....	110
Lampiran 12. Output Uji Linieritas dengan Metode <i>Curve Fit</i> (Kualitas Audit terhadap Kinerja Perusahaan) .....	110
Lampiran 13. Kurva Linier Hubungan Struktur Kepemilikan terhadap Kualitas Audit.....	111
Lampiran 14. Kurva Linier Hubungan Struktur Kepemilikan terhadap Kinerja Perusahaan.....	112
Lampiran 15. Kurva Linier Hubungan Kualitas Audit terhadap Kinerja Perusahaan.....	113
Lampiran 16. Output smartPLS 3.0 ( <i>R Square</i> ).....	113
Lampiran 17. Output smartPLS 3.0 (Model Pengukuran) .....	114
Lampiran 18. Output smartPLS 3.0 (Model Pengukuran Tahap Fit).....	114
Lampiran 19. Output smartPLS 3.0 (Validitas dan Reliabilitas Konstruksi) .....	115
Lampiran 20. Output smartPLS 3.0 (Korelasi Variabel Laten) .....	115
Lampiran 21. Output smartPLS 3.0 (Koefisien Jalur) .....	115
Lampiran 22. Output smartPLS 3.0 (Hasil Analisis Bootstrapping) .....	116
Curriculum Vitae.....	117