

**PENGARUH KARAKTERISTIK PERUSAHAAN TERHADAP KUALITAS
AUDIT DAN STRUKTUR MODAL**

(Studi Pada Perusahaan Bidang Agroindustri yang Terdaftar di Bursa Efek
Indonesia Periode Tahun 2013-2018)

SKRIPSI

**DIAJUKAN UNTUK MEMENUHI PERSYARATAN MEMPEROLEH GELAR
SARJANA (S1)**



HADIANA FITRIYAH

2016.69.10.0004

**PROGRAM STUDI ADMINISTRASI BISNIS
FAKULTAS ILMU SOSIAL ILMU POLITIK
UNIVERSITAS YUDHARTA PASURUAN**

2020

TANDA PERSETUJUAN SKRIPSI

Judul : Pengaruh Karakteristik Perusahaan terhadap Kualitas Audit dan Struktur Modal (Studi Pada Perusahaan Agroindustri yang Terdaftar di Bursa Efek Indonesia Periode Tahun 2013-2018)

Disusun oleh : Hadiana Fitriyah

NIM : 2016.691.000.04

Fakultas : Ilmu Sosial dan Ilmu Politik

Jurusan : Administrasi Bisnis

Konsentrasi : Keuangan


Telah diperiksa dan disetujui untuk dipertahankan di depan tim penguji


Pasuruan, 21 Juli 2020


Menyetujui

Kaprodi,

Pembimbing,




Nur Aizah S. Sos M. AB
NIP.Y.069.15.02.001



Nuraeni S. Sos M. AB
NIP.Y.069.02.03.005

TANDA PENGESAHAN

TELAH DIPERTAHANKAN DI DEPAN MAJELIS PENGUJI SKRIPSI,
FAKULTAS ILMU SOSIAL DAN ILMU POLITIK UNIVERSITAS
YUDHARTA PASURUAN, PADA:

HARI : SABTU

TANGGAL : 25 JULI 2020

JUDUL : PENGARUH KARAKTERISTIK PERUSAHAAN TERHADAP
KUALITAS AUDIT DAN STRUKTUR MODAL (STUDI PADA
PERUSAHAAN AGROINDUSTRI YANG TERDAFTAR DI
BURSA EFEK INDONESIA PERIODE TAHUN 2013-2018)

DINYATAKAN LULUS

MAJELIS PENGUJI,

KETUA PENGUJI


ANGGOTA

Dr. Kholid Murtadlo, SE., ME.
NIP.Y.069.02.03.006

Nur Rohmat Nuzil, S. Sos, M. AB
NIP.Y.069.11.03.044

MENGESAHKAN

Dekan Fakultas Ilmu Sosial Ilmu Politik



Any Urwatul Wusko, S. Sos, M. AB
NIP.Y.069.11.03.037

PERNYATAAN KEASLIAN TULISAN

Saya yang bertanda tangan di bawah ini:

Nama : Hadiana Fitriyah

NIM : 2016.691.000.04

Fakultas : Ilmu Sosial Ilmu dan Politik

Program Studi : Administrasi Bisnis

Menyatakan dengan sebenar-benarnya bahwa skripsi yang saya tulis ini benar-benar merupakan hasil karya saya sendiri, bukan merupakan pengambilalihan tulisan atau pikiran orang lain yang saya akui sebagai hasil tulisan atau pikiran saya sendiri.

Apabila dikemudian hari terbukti atau dapat dibuktikan skripsi ini hasil jiplakan, maka saya bersedia menerima sanksi atas perbuatan tersebut.

Pasuruan, 22 Juli 2020

Yang membuat pernyataan,



Hadiana Fitriyah

HALAMAN PERSEMBAHAN

Skripsi ini kutujukan kepada kedua
orangtuaku yang tercinta, serta adik
dan keluargaku yang tersayang

MOTTO:

**PENDIDIKAN BUKAN HANYA UNTUK YANG MUDA AKAN TETAPI
UNTUK SEGALA UMUR, KARENA ILMU ADALAH HARTA YANG TAK
AKAN PERNAH HABIS.**

CURRICULUM VITAE

Nama : Hadiana Fitriyah
NIM : 2016.691.000.04
Tempat dan Tanggal Lahir : Pasuruan, 8 Juni 1998
Jenis Kelamin : Perempuan
Kewarganegaraan : Indonesia
Agama : Islam
Alamat : Dsn. Puntir Ds. Martopuro Rt. 02 Rw 20 Kec.
Purwosari Kab Pasuruan
Pekerjaan : Admin Timbangan AMP PT. Konstruksi
Indonesia Mandiri
Pendidikan : SDN Martopuro 03 (2004 – 2010)
MTS Miftahul Ulum Puntir (2010 – 2013)
MA Miftahul Ulum Puntir (2013 – 2016)
Universitas Yudharta Pasuruan (2016 – 2020)

ABSTRAK

Penelitian ini bertujuan untuk menguji pengaruh karakteristik perusahaan terhadap kualitas audit dan struktur modal. Karakteristik perusahaan dalam penelitian ini diukur dengan *firm size*, profitabilitas, dan struktur aktiva. Kualitas audit diukur dengan *audit fee*, *audit delay*, dan *audit size*. Serta struktur modal yang diukur dengan *debt to total equitas* (DER), *long term debt to total equity* (LTDER), dan *debt to total assets* (DAR). Penelitian ini menggunakan analisis *partial least square* (PLS). Sampel penelitian ini adalah perusahaan agroindustri yang terdaftar di Bursa Efek Indonesia periode tahun 2013-2018. Data diperoleh dari IDX website. Dengan menggunakan analisis PLS model pengukuran fit, penelitian ini menemukan bahwa karakteristik yang diukur dengan profitabilitas berpengaruh negatif terhadap kualitas audit yang diukur dengan *audit fee*, hal ini menunjukkan bahwa semakin baik tingkat keuntungan perusahaan maka semakin rendah *audit fee* yang diberikan. Penelitian ini juga menemukan bahwa karakteristik perusahaan berpengaruh negatif terhadap struktur modal, hal ini menunjukkan bahwa semakin baik karakteristik perusahaan maka semakin rendah struktur modal. Serta penelitian ini juga menemukan bahwa kualitas audit berpengaruh positif terhadap struktur modal, hal ini menunjukkan bahwa semakin baik kualitas audit maka semakin baik struktur modal pada perusahaan tersebut

Kata Kunci: Karakteristik Perusahaan, Kualitas Audit, Struktur Modal, Agroindustri, dan IDX

ABSTRACT

This study aims to examine the effect of company characteristics on audit quality and capital structure. Company characteristics in this study were measured by firm size, profitability, and asset structure. Audit quality is measured by audit fee, audit delay, and audit size. As well as the structure of assets as measured by debt to total equity (DER), long term debt to total equity (LTDER), and debt to total assets (DAR). This study uses a partial least square (PLS) analysis. The sample of this research is an agro-industrial company listed on the Indonesia Stock Exchange in the period 2013-2018. Data was obtained from the IDX website. By using the PLS analysis of the fit measurement model, this study found that the characteristics measured by profitability negatively affect audit quality as measured by audit fees, this shows that the better the company's profit level, the lower the audit fee given. This study also found that company characteristics negatively affect capital structure, this shows that the better the company's characteristics, the lower the capital structure. And this study also found that audit quality has a positive effect on capital structure, this shows that the better the audit quality, the better the capital structure of the company.

Key words: Company Characteristics, Audit Quality, Capital Structure, Agroindustry, and IDX

KATA PENGANTAR

Alhamdulillah puji dan syukur kami panjatkan kepada Tuhan Yang Maha Esa, yang telah melimpahkan hidayahnya dan memberi kami kesempatan dalam menyelesaikan skripsi yang berjudul **“PENGARUH KARAKTERISTIK PERUSAHAAN TERHADAP KUALITAS AUDIT DAN STRUKTUR MODAL”**.

Penulisan ini disusun untuk memenuhi syarat kelulusan Program Sarjana (S1) program studi administrasi bisnis, fakultas ilmu sosial dan ilmu politik, Universitas Yudharta Pasuruan. Dalam proses penyusunan skripsi ini, banyak dukungan, bimbingan bantuan serta do'a yang mengalir dari berbagai pihak. Maka dari itu, dalam kesempatan ini penulis mengucapkan banyak terima kasih kepada:

1. Kedua orang tua yang tak henti-hentinya memberikan motivasi, nasihat, dan mendo'akan sehingga penulis dapat menyelesaikan skripsi ini. Terimakasih atas segala sesuatu yang telah diberikan.
2. Romo KH. Sholeh Bahrudin selaku Pembina Yayasan Darut Taqwa dan Universitas Yudharta Pasuruan.
3. Bapak Dr. Kholid Murtadlo, SE, ME selaku rektor Universitas Yudharta Pasuruan.
4. Ibu Any Urwatul Wusko, S. Sos, M. AB selaku Dekan Fakultas Ilmu Sosial dan Ilmu Politik Universitas Yudharta Pasuruan.

5. Ibu Nur Ajizah, S. Sos, M. AB selaku Ketua Program Studi Administrasi Bisnis, Fakultas Ilmu Sosial dan Ilmu Politik, Universitas Yudharta Pasuruan.
6. Ibu Nuraeni, S.Sos, M. AB selaku dosen pembimbing yang telah membimbing dalam penyusunan skripsi.
7. Bapak dan Ibu Dosen Fakultas Ilmu Sosial dan Ilmu Politik, khususnya Bapak dan Ibu Dosen Program Studi Administrasi Bisnis yang telah memberikan ilmu yang bermanfaat bagi penulis.
8. Kepada teman-teman prodi administrasi bisnis angkatan 2016 yang telah memberikan motivasi dan dukungan.

Untuk itu semua, penulis tidak dapat membalas sebagaimana apa yang telah diberikan pada penulis, penulis hanya dapat berdo'a mudah-mudahan Allah SWT senantiasa membalas dan mencatat sebagai amal yang sholeh.

Penulis menyadari masih banyak kekurangan dalam penulisan laporan ini, saran dan kritik sangat diperlukan untuk memperbaiki penyusunan laporan berikutnya.

Hormat Kami

Hadiana Fitriyah

DAFTAR ISI

HALAMAN SAMBUL LUAR	
HALAMAN SAMBUL DALAM	i
TANDA PERSETUJUAN SKRIPSI	ii
TANDA PENGESAHAN	iii
PERNYATAAN KEASLIAN TULISAN	iv
HALAMAN PERSEMBAHAN	v
MOTTO	vi
CURRICULUM VITAE	vii
ABSTRAK	viii
<i>ABSTRACT</i>	ix
KATA PENGANTAR	x
DAFTAR ISI	xii
DAFTAR GAMBAR	xiv
DAFTAR TABEL	xvi
DAFTAR LAMPIRAN	xvii
BAB I PENDAHULUAN	1
1.1 Latar Belakang	1
1.2 Rumusan Masalah	9
1.3 Tujuan	9
1.4 Manfaat	9
BAB II TINJAUAN PUSTAKA	11
2.1 Kajian Teoritik	11
2.1.1 Struktur Modal	11
2.1.2.1 Pengertian Struktur Modal	11
2.1.2.2 Teori Struktur Modal.....	12
2.1.2.3 Keputusan Struktur Modal	17
2.1.2.4 Rasio Stuktur Modal	20
2.1.2 Kualitas Audit	21
2.1.2.1 Pengertian Kualitas Audit	21
2.1.2.2 Indikator Kualitas Audit	22

2.1.3	Karakteristik Perusahaan	23
2.1.3.1	Ukuran Perusahaan (<i>Firm Size</i>)	24
2.1.3.2	Profitabilitas	25
2.1.3.3	Struktur Aktiva	25
2.2	Penelitian Terdahulu	26
2.3	Hubungan antar Variabel	37
2.3.1	Pengaruh Karakteristik Perusahaan Terhadap Kualitas Audit	37
2.3.2	Pengaruh Karakteristik Perusahaan Terhadap Struktur Modal	39
2.3.3	Pengaruh Kualitas Audit Terhadap Struktur Modal.....	40
2.4	Hipotesis Penelitian	42
BAB III METODE PENELITIAN.....		43
3.1	Jenis Penelitian	43
3.2	Lokasi Penelitian	43
3.3	Variabel dan Pengukuran	44
3.3.1	Variabel	44
3.3.2	Definisi Operasional Variabel	45
3.4	Populasi dan Sampel	48
3.5	Teknik Pengumpulan Data	50
3.6	Teknik Analisis	51
3.6.1	Analisis Statistik Deskriptif	51
3.6.2	Analisis Statistik Inferensial	51
BAB IV HASIL PENELITIAN DAN PEMBAHASAN		57
4.1	Gambaran Umum Objek Penelitian	57
4.2	Gambaran Umum Perusahaan Sampel	58
4.3	Hasil Analisis Deskriptif	62
4.4	Analisis Inferensial	76
4.4.1	Evaluasi Model Pengukuran (<i>Outer Model</i>) PLS	77
4.4.2	Evaluasi Model Pengukuran (<i>Outer Model</i>) PLS Taham Fit	81
4.4.3	Evaluasi Model Struktural (<i>inner model</i>) PLS	87
4.5	Pembahasan	90
4.5.1	Pengaruh Karakteristik Perusahaan terhadap Kualitas Audit	90
4.5.2	Pengaruh Karakteristik Perusahaan terhadap Struktur Modal	92
4.5.3	Pengaruh Kualitas Audit terhadap Struktur Modal	93
BAB V PENUTUP		96

5.1	Kesimpulan.....	96
5.2	Saran.....	97
	DAFTAR PUSTAKA.....	98
	LAMPIRAN	101

DAFTAR GAMBAR

2.1 Kerangka Penelitian Terdahulu	26
2.2 Kerangka Penelitian Terdahulu	27
2.3 Kerangka Penelitian Terdahulu	28
2.4 Kerangka Penelitian Terdahulu	30
2.5 Kerangka Penelitian Terdahulu	31
2.6 Kerangka Penelitian Terdahulu	32
2.7 Kerangka Penelitian Terdahulu	33
2.8 Kerangka Penelitian Terdahulu	34
2.9 Model Hipotesis	42
3.1 Model Pengukuran Variabel Karakteristik Perusahaan	52
3.2 Model Pengukuran Variabel Kualitas Audit	53
3.4 Model Pengukuran Variabel Struktur Modal	53
3.5 Model Struktural (Inner Model)	56
4.1 Hasil Evaluasi Outer Model Variabel Karakteristik Perusahaan (X)	78
4.2 Hasil Evaluasi <i>Outer Model</i> Variabel Kualitas Audit (Y_1)	79
4.3 Hasil Evaluasi <i>Outer Model</i> Variabel Struktur Modal (Y_2)	80
4.4 Hasil Evaluasi <i>Outer Model</i> Variabel Karakteristik Perusahaan (X) Tahap Model Fit	82
4.5 Hasil Evaluasi <i>Outer Model</i> Variabel Kualitas Audit (Y_1) Tahap Model Fit	83
4.6 Hasil Evaluasi <i>Outer Model</i> Variabel Struktur Modal (Y_2) Tahap Model Fit	84
4.7 Giagram Jalur	89

DAFTAR TABEL

2.1 Penelitian Terdahulu	35
3.1 Definisi Operasioanal Variabel	47
3.2 Proses Pengambilan Sampel	50
4.1 Ukuran Perusahaan (<i>Firm Size</i>).....	63
4.2 <i>Return on Investment</i> (ROI).....	65
4.3 Struktur Aktiva	66
4.4 <i>Audit Fee</i>	68
4.5 <i>Audit Delay</i>	69
4.6 <i>Audit Size</i>	71
4.7 <i>Debt to Total Equity Ratio</i> (DER).....	72
4.8 <i>Long Debt to Total Equity Ratio</i> (LTDER)	74
4.9 <i>Debt to Total Asset Ratio</i> (DAR)	75
4.10 <i>Avarage Variance Extracted</i> (AVE)	85
4.11 Korelasi Variabel Laten.....	86
4.12 Uji Reabilitas Konstruk	87
4.13 Hasil Pengujian Hipotesis.....	88

DAFTAR LAMPIRAN

Lampiran 1. Daftar Input SmartPLS 3.0	101
Lampiran 2. Daftar Nama Perusahaan Agroindustri	102
Lampiran 3. Data Firm Size Perusahaan Agroindustri	102
Lampiran 4. Data Profitabilitas Perusahaan Agroindustri	102
Lampiran 5. Data Struktur Aktiva Perusahaan Agroindustri	103
Lampiran 6. Data Audit Fee Perusahaan Agroindustri	103
Lampiran 7. Data Ln Audit Fee Perusahaan Agroindustri.....	103
Lampiran 8. Data Audit Delay Perusahaan Agroindustri	104
Lampiran 9. Data Audit Size Perusahaan Agroindustri	104
Lampiran 10. Data DER Perusahaan Agroindustri.....	104
Lampiran 11. Data LTDER Perusahaan Agroindustri	105
Lampiran 12. Data DAR Perusahaan Agroindustri	105
Lampiran 13. Output SmartPLS 3.0 (Model Pengukuran).....	106
Lampiran 14. Output SmartPLS 3.0 (Model Pengukuran Tahap Fit).....	106
Lampiran 15. Output SmartPLS 3.0 (Validitas dan Reabilitas Konstruk).....	106
Lampiran 16. Output SmartPLS 3.0 (Korelasi Variabel Laten)	107
Lampiran 17. Output SmartPLS 3.0 (Koefisien Jalur).....	107