



LAMPIRAN

VISUAL	DIALOG
00:11 	“Hallo semuanya, kembali lagi di channel aku, di video kali ini aku akan ngasih kalian tutorial...hehehe”
Adegan saat Tasya memperkenalkan produk yang akan dia gunakan 00:20 	“Jadi hari ini kita akan membuat existing banget, karena ini semuanya full face produk baru dari silkygirl”
Adegan Tasya menunjukkan foundation yang akan dia pakai 01:50 	“Nah, produk pertama dari silkygirl yang akan pakai yakni, <i>silkygir gen matte cushion foundation</i> ”
Adegan menunjukkan produk ke kamera 02:13	“sesuai dengan namanya <i>matte cushion foundation</i> , jadi ini tuh kayak ada spons nya buat ngeratain”



Adegan di kamar Tasya 02:26




“ooh jadi gays, kalo ini di puter akan keluar seperti ini” sambil menunjukkan ke kamera.

Adegan Tasya meratakan foundation di wajahnya
02:29



“dan ini hasil pemakaiannya, menurutku sih masih light medium covered ya belum ke hight covered, coba kita tambahkan lagi”

Adegan Hasil penggunaan foundation 03:11



“Nah ini memang gak bisa ya kalo mau dibuat hight covered, ini dia tetep kayak light medium”

Adegan Tasya menunjukkan *concealer* 04:30



“jadi tekstur dari concealer nya emang lebih kentel, coba kita pakai dulu”

Adegan Tasya memakai concealer 04:40



“Sebenarnya dari awal aku emang suka sama concealer ini”

Adegan saat Tasya menunjukkan perpaduan pemakaian concealer 05:16



“Nah hasilnya tuh bagus banget ya, karna sesuai dengan teksture nya yang matte jadi hasilnya merata halus. Apalagi buat yang wajah berjerawat ini tuh bagus banget buat nutupin jerawat-jerawat itu”

Adegan saat menunjukkan nama blush on yang akan dia pakai 05:36



“aku pakai blush on stick yang nomor 03, wooh warnanya..”

Adegan Tasya memberikan tips pemakaian blush on 06:04



“Jadi kayaknya buat ngebland blush on nya jangan pakai beauty blander deh ya, karena aku ngerasa nempel ke beauty blender nya”

Adegan Tasya tips pakai blush on dengan tangan 06:21




Tidak ada dialog hanya adegan menunjukkan pemakaian dengan jari

Adegan saat Tasya menunjukkan nama bedak 07:07



“jadi karena bedaknya *NO SEBUM* ini hasil akhirnya akan terlihat matte”

Cara Tasya meratakan bedak 07:40



“ini tuh kayak ringan gitu, tapi hasilnya matte”

Nama produk yang akan dia pakai 07:59



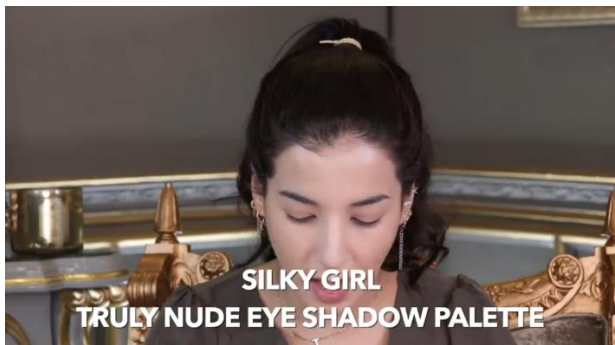
“aku lupa banget kalau aku punya cream contour&highlight”

Adegan saat Tasya menunjukkan cara pakai 08:12



“kita makenya tipis aja disini”

Adegan saat Tasya menunjukkan produk selanjutnya 08:55



“oke kita akan lanjut ke mata, ini juga ada eye shadow dari silkygirl”

Cara Tasya meratakan *eye shadow* pada matanya 09:31



Tidak ada dialog hanya adegan cara memakai eye shadow

Tips yang kedua cara memakai *eye shadow* 09:47



Tidak ada dialog hanya adegan cara memakai eye shadow

Nama produk yang akan dipakai 10:21



“kayaknya ini bakalan bagus deh”

Adegan saat Tasya menggunakan *eye liner* 11:00



“kayaknya bakal gampang bikin liner”





Tasya memakai pensil alis 11:33



“Nah aku tuh jarang banget ya pakai pensil alis yang bentuknya pensil kayak gini”

Cara memakai pensil alis 11:49

“sekarang kita coba...”

	<p>“ternyata sangat gampang pemirsah dan hasilnya pun bagus alih aku jadi makin tegak”</p>
<p>Tasya menunjukkan nama produk 12:41</p> 	<p>“ooh jadi creamnya itu disebelah sini, jadi kayak pomade”</p>
<p>Cara Tasya memakainya 12:53</p> 	<p>“jadi ini enak banget dipake”</p>
<p>Memberi tahu nama mascara 13:43</p> 	<p>“selain ini waterproof ini tuh ada collagen nya, menarik gak sih”</p>
<p>Tasya menunjukkan hasil memakai mascara 14:28</p>	<p>“mascara nya bagus, manjangan banget”</p>



Adegan saat tasya menunjukkan nama produk 14:37



“ini kayaknya dulu aku sering banget pakai, dan ini warnanya emang bagus banget”

Nama lipstick yang akan dipakai 14:54



“Kayaknya ini bakalan jadi lipcream yang bener-bener matte banget dan sepertinya cocok buat pergi ke kantor seperti saya”

Adegan saat Tasya menunjukkan cara pakai lipstick 15:30



“iih bagus banget warnanya”

Adegan saat Tasya menunjukkan hasil akhir tutorial make-up 15:33

Tidak ada dialog hanya adegan menunjukkan hasil akhir dari tutorial make up

