

PENGARUH *LEVERAGE*, *ASSET GROWTH*, DAN *INVESTMENT*

***OPPORTUNITY SET* TERHADAP NILAI PERUSAHAAN**

(Studi Pada Perusahaan Manufaktur Yang Terdaftar Pada Indeks Saham

Syariah Indonesia / ISSI tahun 2013 - 2017)

SKRIPSI

DIAJUKAN UNTUK MEMENUHI PERSYARATAN

MEMPEROLEH GELAR SARJANA (S1)



HAYYAN IMTIYAZ

NIM. 201569100005

PROGRAM STUDI ILMU ADMINISTRASI BISNIS

FAKULTAS ILMU SOSIAL DAN ILMU POLITIK

UNIVERSITAS YUDHARTA PASURUAN

2019

TANDA PERSETUJUAN SKRIPSI

Judul : Pengaruh *Leverage*, *Asset Growth*, Dan *Investment Opportunity Set* Terhadap Nilai Perusahaan (Studi Pada Perusahaan Manufaktur Yang Terdaftar Pada Indeks Saham Syariah Indonesia / ISSI tahun 2013 - 2017)

Disusun Oleh : Hayyan Imtiyaz

NIM : 201569100005


Fakultas : Ilmu Sosial dan Ilmu Politik

Jurusan : Administrasi Bisnis

Konsentrasi : Keuangan

Telah diperiksa dan disetujui untuk dipertahankan
di depan tim penguji
Pasuruan, 02 Agustus 2019

Menyetujui,



Kaprodi,

(Nur Ajizah, S.Sos. M.AB)

NIK. 069.15.02.001

Pembimbing,

(Nur Rohmad Nuzil, S.Sos. M.AB)

NIP.Y. 069.11.03.044

TANDA PENGESAHAN

TELAH DIPERTAHANKAN DIDEPAN MAJELIS PENGUJI SKRIPSI,
FAKULTAS ILMU SOSIAL DAN ILMU POLITIK UNIVERSITAS
YUDHARTA PASURUAN, PADA :

HARI : JUM'AT

TANGGAL : 02 AGUSTUS 2019

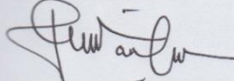
JAM : 15.00

JUDUL : PENGARUH LEVERAGE, ASSET GROWTH DAN
INVESTMENT OPPORTUNITY SET TERGADAP NILAI
PERUSAHAAN (STUDI PADA PERUSAHAAN
MANUFAKTUR YANG TERDAFTAR PADA INDEKS
SAHAM SYARIAH INDONESIA / ISSI PERIODE
2013-2017).

DINYATAKAN LULUS

MAJELIS PENGUJI

KETUA PENGUJI



Nuraeni, Sos. M.AB

NIP.Y.069.02.03.005

ANGGOTA PENGUJI

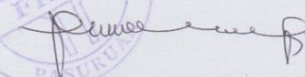


Nur Ajjah, Sos. M.AB

NIK. 069.15.02.001

MENGESAHKAN,

Dekan Fakultas Ilmu Sosial dan Ilmu Politik



Any Urwatul Wusko, S.Sos. M.AB

NIP.Y.069.11.03.037

PERNYATAAN KEASLIAN TULISAN

Saya yang bertanda tangan dibawah ini :

Nama : Hayyan Imtiyaz

Nim : 201569100005

Fakultas : Ilmu Sosial Dan Politik

Program Studi : Administrasi Bisnis

Menyatakan sebenar – benarnya bahwa skripsi yang saya tulis ini benar – benar merupakan hasil karya saya sendiri, bukan merupakan pengambilalihan tulisan atau pikiran orang lain yang saya akui sebagai hasil tulisan atau pikiran saya sendiri.

Apabila dikemudian hari terbukti atau dapat dibuktikan skripsi ini hasil jiplakan, maka saya bersedia menerima sanksi atas perbuatan tersebut.

Pasuruan, 02 Agustus 2019

Yang membuat pernyataan,



Hayyan Imtiyaz

MOTTO

**Lakukan Apapun Yang Bisa Membuat Kita Bahagia,
Lakukan Apapun Yang Bisa Membuat Kita Sukses,
dan Lakukan Apapun Yang Bisa Membuat Kita Merubah Dunia.**

Tetapi Ingat Satu Hal

Kita Mempunyai

ALLAH S.W.T

**Do anything that can make us happy,
Do anything that can make us succes,
And do anything that can make us change the world.**

But remember one thing

We have

ALLAH S.W.T

HALAMAN PERSEMBAHAN

Dengan mengucapkan syukur Alhamdulillah atas segala karunia dan hidayah-Nya, karya sederhana ini kupersembahkan untuk :

1. Kedua Malaikat tak bersayapku, Ayah dan Ibu. Terima kasih atas dukungan, do'a, nasihat, kasih sayang dan pengorbanan yang tak pernah usai hingga membuatku sadar bahwa berproses memanglah tidak mudah.
2. Kedua orang yang sangat berarti dalam hidupku, Suami dan Anak. Terima kasih atas kesabaran kalian dan dukungan serta pengorbanan yang tiada henti – hentinya dalam menghadapiku mengerjakan tugas akhir skripsi ini.
3. Seluruh teman – teman yang penuh dengan kesabaran, toleransi dan mampu menyemangatiku dalam membantu proses mengerjakan skripsi ini hingga akhirnya mampu menyelesaikan tugas akhir ini dengan baik dan benar.

Hanya sebuah karya sederhana dan kata terima kasih yang dapat kupersembahkan, semoga kita semua senantiasa berada dalam lindungan-Nya. Amin Ya Rabbal'alamin.

KATA PENGANTAR

Puji syukur kehadirat Allah SWT karena dengan rahmat dan ridhonya, karena atas berkat dan kasih karunia-Nya saya bisa menyelesaikan mini skripsi dan penelitian saya yang berjudul **“Pengaruh *Leverage, Asset Growth, dan Investment Opportunity Set* Terhadap Nilai Perusahaan (Studi pada perusahaan Manufaktur Yang Telah Terdaftar pada Indeks Saham Syariah Indonesia / ISSI tahun 2013 - 2017)”**.

Skripsi ini disusun untuk memenuhi salah satu syarat untuk bisa lulus dan mendapat gelar Sarjana Ilmu Administrasi Bisnis (S.AB) di Universitas Yudharta Pasuruan dan juga untuk menambah literatur ilmiah mengenai ilmu bisnis dan ekonomi, serta untuk mengetahui lebih mendalam tentang pertumbuhan suatu industri. Dalam proses penelitian dan penyusunan skripsi, penulis dalam kesempatan ini hendak mengucapkan terima kasih kepada berbagai pihak yang mendukung saya sejauh ini hingga saya bisa lulus dari Universitas Yudharta Pasuruan, di antaranya:

1. Romo K.H. Sholeh Bahruddin, Selaku pengasuh Yayasan Darut Taqwa yang selalu membimbing kita semua, baik bimbingan jasmani maupun bimbingan rohani.
2. Bapak Dr. Saifulloh, M.HI selaku Rektor Universitas Yudharta Pasuruan.
3. Any Urwatul Wusko S.Sos., M.AB, selaku Dekan Ilmu Administrasi Bisnis

4. Nur Rohmad Nuzil, S.Sos. M.AB, selaku Dosen Pembimbing yang telah mengarahkan, membimbing, dan mengajari saya dalam penyelesaian skripsi ini Universitas Yudharta Pasuruan ini.
5. Nur Ajizah S.Sos., M.AB, sebagai Ketua Program Studi Ilmu Administrasi Bisnis di Universitas Yudharta Pasuruan.
6. Seluruh Staf Pengajar atau Dosen di Program Studi Ilmu Administrasi Bisnis Universitas Yudharta Pasuruan, yang berkontribusi dalam mendidik dan membekali kami sebagai mahasiswa dengan ilmu yang sangat berharga untuk kami.
7. Kedua Orang Tua yang selalu memberikan semangat dan do'a agar penyusunan Skripsi ini dapat selesai tepat waktu.
8. Suami dan anakku yang tersayang selalu mendukung setiap langkah dalam penyusunan skripsi ini.
9. Serta semua pihak yang ikut membantu dalam menyesuaikan dalam penyusunan Skripsi ini.

Akhir kata, tiada gading yang tak retak demikian pula dengan penyusunan Skripsi Mini ini. Penulis menyadari bahwa laporan ini masih jauh dari kesempurnaan. Oleh karena itu, Penulis mengharapkan kritik dan saran yang sifatnya membangun demi kesempurnaan penyusunan Skripsi ini.

Semoga penyusunan Skripsi ini dapat bermanfaat bagi para pembaca dan dunia pengembangan Ilmu Pengetahuan mengenai keuangan khususnya tentang pengaruh Nilai Perusahaan.

Pasuruan, 23 Maret 2019

Penulis

Hayyan Imtiyaz

NIM. 201569100005

DAFTAR ISI

Cover Depan.....	
Cover Dalam.....	i
Tanda Persetujuan Skripsi	ii
Tanda Pengesahan.....	iii
Pernyataan Keaslian Tulisan	iv
Motto	v
Halaman Persembahan	vi
Abstrak	vii
<i>Abstract</i>	viii
Kata Pengantar.....	ix
Daftar Isi.....	xii
Daftar Tabel	xvii
Daftar Gambar	xviii
Daftar Lampiran.....	xix
Bab I Pendahuluan	1

1.1. Latar Belakang	1
1.2. Rumusan Masalah	5
1.3. Tujuan Penelitian	6
1.4. Manfaat Penelitian	6
1.4.1 Manfaat bagi Investor	6
1.4.2 Manfaat bagi perusahaan.....	6
1.4.3 Manfaat bagi Akademis	7
Bab II Tinjauan Pustaka	8
2.1 Penelitian Terdahulu	8
2.2 Kajian Teoritik	15
2.2.1 Nilai Perusahaan	15
2.2.1.1 Pengertian Nilai Perusahaan.....	15
2.2.1.2 Faktor – faktor yang mempengaruhi nilai perusahaan .	16
2.2.1.3 Teori yang mendasari Nilai Perusahaan	17
2.2.1.4 Ukuran nilai perusahaan	18
2.2.2 <i>Leverage</i>	20
2.2.2.1 Pengertian <i>Leverage</i>	20
2.2.2.2 Faktor – faktor yang mempengaruhi <i>Leverage</i>	21
2.2.2.3 Ukuran <i>Leverage</i>	23
2.2.3 <i>Asset Growth</i>	25
2.2.3.1 Pengertian <i>Asset Growth</i>	25
2.2.3.2 Faktor – faktor yang mempengaruhi <i>Asset Growth</i>	26
2.2.3.3 Ukuran <i>Asset Growth</i>	31

2.2.4	<i>Investment Opportunity Set</i>	32
2.2.4.1	Pengertian <i>Investment Opportunity Set</i>	32
2.2.4.2	Faktor – faktor yang mempengaruhi <i>Investment Opportunity Set</i>	33
2.2.4.3	Ukuran <i>Investment Opportunity Set</i>	34
2.3	Hipotesis penelitian atau kerangka pemikiran	38
2.3.1	Kerangka Pemikiran	39
2.3.1.1	Hubungan <i>Leverage</i> terhadap nilai perusahaan	39
2.3.1.2	Hubungan <i>Asset Growth</i> terhadap nilai perusahaan	39
2.3.1.3	Hubungan <i>Investment Opportunity Set</i> terhadap nilai perusahaan	40
2.4	Model Hipotesis	41
2.5	Hipotesis Penelitian	41
Bab III	Metode Penelitian	42
3.1	Jenis Penelitian	42
3.2	Lokasi Penelitian	42
3.3	Variabel dan pengukuran	43
3.3.1	Definisi Operasional Variabel Penelitian dan Pengukuran	43
3.3.1.1	Variabel Independen atau bebas (X)	43
3.3.1.2	Variabel Dependen atau terikat (Y)	44
3.4	Populasi dan sampel	46
3.5	Teknik Pengumpulan Data	48
3.6	Teknis analisis	48

3.6.1	Analisis Statistik Deskriptif	48
3.6.2	Analisis Statistik Inferensial	49
3.6.3	Uji Asumsi Klasik	50
	1. Uji Normalitas Data.....	50
	2. Uji Multikolinieritas	50
	3. Uji Heteroskedastisitas	51
	4. Uji Autokorelasi	51
3.6.4	Uji Hipotesis	52
	1. Uji Parsial / T	52
	2. Uji Simultan / F	53
	3. Uji Koefisien Determinasi (R^2)	53
BAB IV Hasil Penelitian & Pembahasan		55
4.1	Gambaran Umum	55
	4.1.1 Indeks Saham Syariah Indonesia	55
	4.1.2 Perusahaan Manufaktur	58
4.2	Hasil Penelitian	61
	4.2.1 Analisis Deskriptif	61
	1. Nilai Perusahaan.....	62
	2. <i>Leverage</i>	62
	3. <i>Asset Growth</i>	63
	4. <i>Investment Opportunity Set</i>	64
	4.2.2 Analisis Inferensial	65
	4.2.3 Uji Asumsi Klasik	66

1. Normalitas data.....	66
2. Multikolinearitas	68
3. Heteroskedasitas	69
4. Autokorelasi	71
4.2.4 Uji Hipotesis	72
1. Uji Parsial / Uji T.....	72
2. Uji Simultan / Uji F	74
3. Uji Koefisien Determinasi	75
4.3 Pembahasan	76
4.3.1. Pengaruh <i>Leverage</i> Terhadap Nilai Perusahaan	76
4.3.2. Pengaruh <i>Asset Growth</i> Terhadap Nilai Perusahaan	78
4.3.3. Pengaruh <i>Investment Opportunity Set</i> Terhadap Nilai Perusahaan	79
BAB V Penutup	82
5.1 Kesimpulan	82
5.2 Saran	82
Daftar Pustaka	84
Lampiran - Lampiran	88
Curriculum Vitae	104

Daftar Tabel

Tabel 2.1 Penelitian Terdahulu	12
Tabel 3.3 Variabel Peneliti	45
Tabel 3.4 Proses pengambilan sampel	46
Tabel 3.4 Daftar saham anggota index ISSI.....	48
Tabel 3.6.2 Pengambilan keputusan ada tidaknya autokorelasi	52
Tabel 4.2.1.1 Tabel Hasil Uji Deskriptif Nilai Perusahaan	62
Tabel 4.2.1.2 Tabel Hasil Uji Deskriptif <i>Leverage</i>	63
Tabel 4.2.1.3 Tabel Hasil Uji Deskriptif <i>Asset Growth</i>	63
Tabel 4.2.1.4 Tabel Hasil Uji Deskriptif <i>Investment Opportunity Set</i>	64
Tabel 4.2.2 Tabel Analisis Regresi Linier Berganda	65
Tabel 4.2.3.1 Tabel Hasil Uji Normalitas data	67
Tabel 4.2.3.2 Tabel Hasil Uji Multikolinearitas	69
Tabel 4.2.3.3 Tabel Hasil Uji Heteroskedastisitas	70
Tabel 4.2.3.4 Tabel Hasil Uji Autokorelasi	71
Tabel 4.2.4.1 Hasil Uji Parsial / Uji T.....	73
Tabel 4.2.4.2 Hasil Uji Simultan / Uji F	74
Tabel 4.2.4.3 Hasil Uji Koefisien determinasi (R^2)	75

Daftar Gambar

Gambar 2.4 Model Hipotesis	41
Gambar 4.2.2.1 Grafik Uji Normalitas	68

Daftar Tabel Lampiran

Lampiran 1 Daftar Anggota Saham ISSI	88
Lampiran 2 Tabel data Nilai Perusahaan pada ISSI periode 2013-2017	89
Lampiran 3 Tabel data Leverage pada ISSI periode 2013-2017	91
Lampiran 4 Tabel data Asset Growth ISSI periode 2013-2017	93
Lampiran 5 Tabel data Investment Opportunity Set pada ISSI periode 2013-2017	95
Lampiran 6 Tabel Hasil Output Uji Deskriptif	98
Lampiran 7 Tabel Hasil Output Uji Analisis Inferensial	100
Lampiran 8 Tabel Hasil Output Uji Asumsi Klasik	101
Lampiran 9 Tabel Hasil Output Uji Hipotesis	103
Lampiran 10 Curriculum Vitae	104